доступ к админке
https://zdepskaya-sacevich-orator.ru/wp-admin
admin
24E6Fg1Zl!BSPNvDa6

Для изменения любого контента на сайте, надо выбрать в левом меню вкладку “Страницы”, далее навестись на пункт с главной страницей и выбрать “изменить”

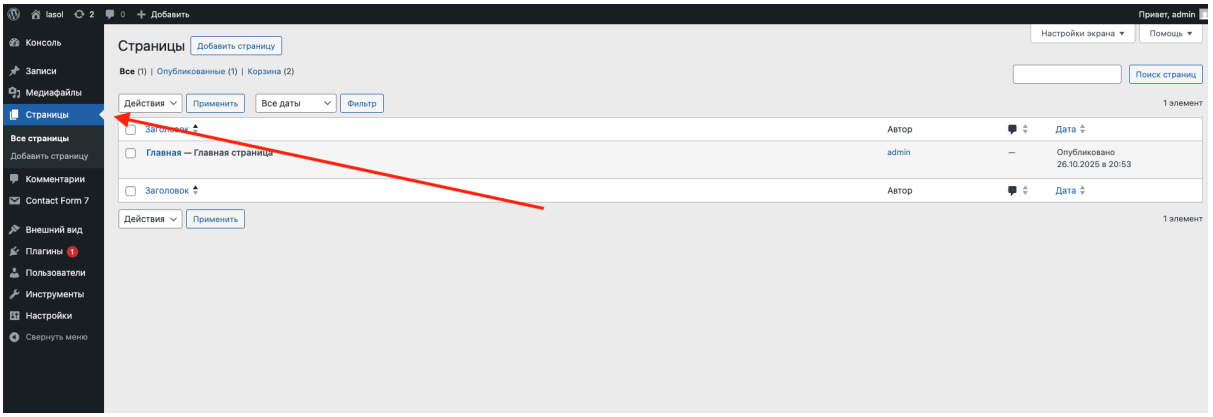

после перехода открывается данное окно, сверху вы выбираете нужный вам блок, и заполняете нужные поля

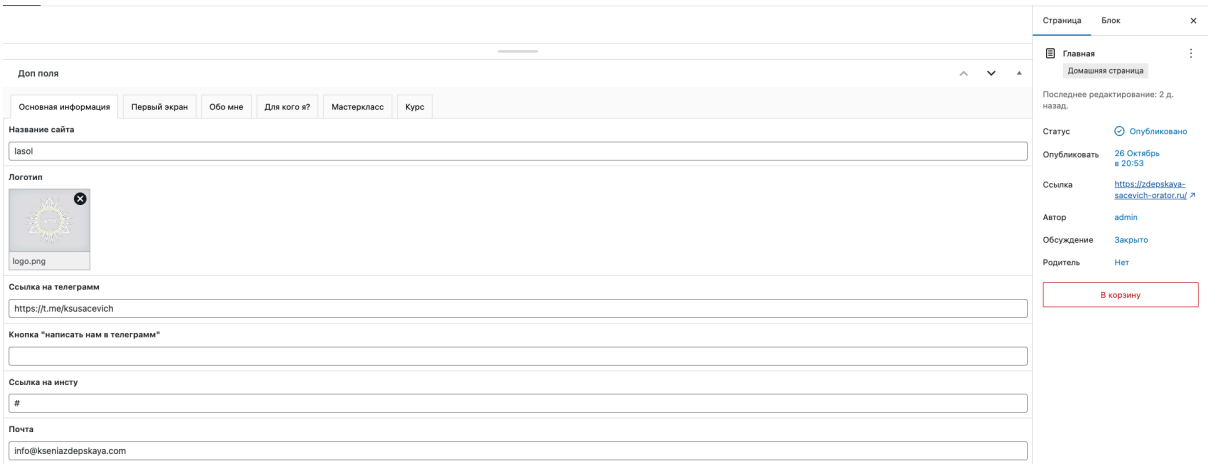

Формы отправляются на почту хостинга
доступ к почте
form@zdepskaya-sacevich-orator.ru
PcS&V!5D2uN%

так же можно изменить почту получателя, например на свою личную. Для этого в левом меню выбираем пункт “Contact Form 7”, в открывшимся окне выбираем пункт “форма в модальном окне” дальше открывем пункт письмо и в строчке кому вписываем почту получателя

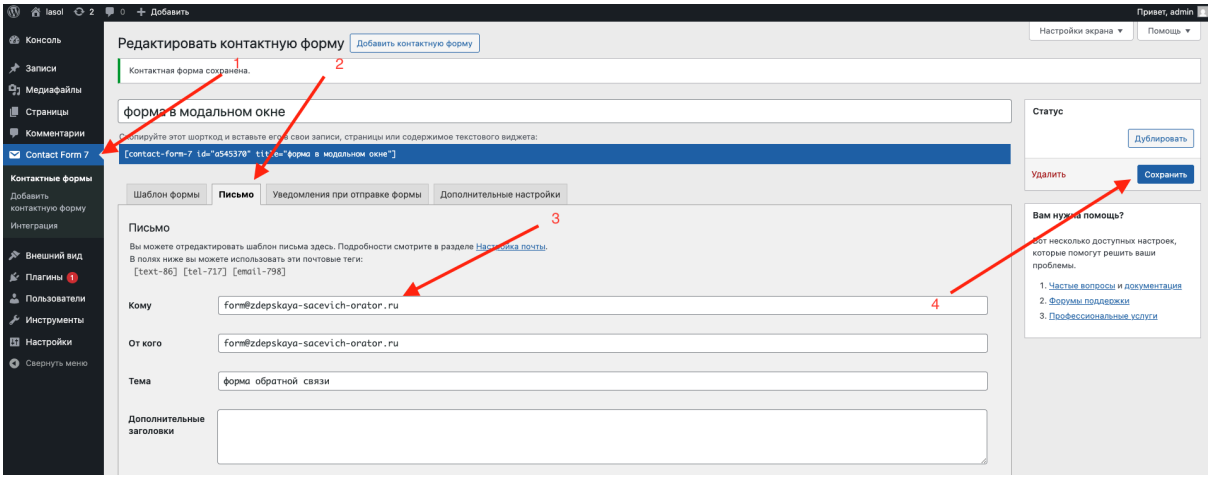
lasol
2
0
Добавить
Привет, admin
Консоль
Записи
Медиафайлы
Страницы
Комментарии
Contact Form 7
Контактные формы
Добавить контактную форму
Интеграция
Внешний вид
Плагины 1
Пользователи
Инструменты
Настройки
Свернуть меню
Редактировать контактную форму
Добавить контактную форму
Настройки экрана
Помощь
Контактная форма сохранена.
1
2
форма в модальном окне
Скопируйте этот шорткод и вставьте его в свои записи, страницы или содержимое текстового виджета:
[contact-form-7 id="a545370" title="форма в модальном окне"]
Шаблон формы
Письмо
Уведомления при отправке формы
Дополнительные настройки
3
Письмо
Вы можете отредактировать шаблон письма здесь. Подробности смотрите в разделе Настройка почты.
В полях ниже вы можете использовать эти почтовые теги:
[text-86] [tel-717] [email-798]
Кому
form@zdepskaya-sacevich-orator.ru
4
От кого
form@zdepskaya-sacevich-orator.ru
Тема
форма обратной связи
Дополнительные заголовки
Статус
Дублировать
Удалить
Сохранить
Вам нужна помощь?
Вот несколько доступных настроек, которые помогут решить ваши проблемы.
1. Частые вопросы и документация
2. Форумы поддержки
3. Профессиональные услуги